



## FINAL

Α.Σ. Πέρα 37 - 72 Ερμής Π.

Referees: Τσάτσης- Κονταράτος

Each Period	1st	2nd	3rd	4th
Α.Σ. Πέρα	9	6	12	10
Ερμής Π.	15	18	15	24

End of Period	1st	2nd	3rd	4th
Α.Σ. Πέρα	9	15	27	37
Ερμής Π.	15	33	48	72



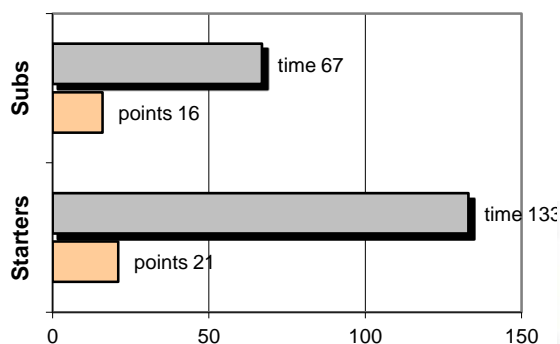
Coach: Π. Γκαναβίας - Γ. Καραπιπέρης

Α.Σ. ΠΕΡΑ

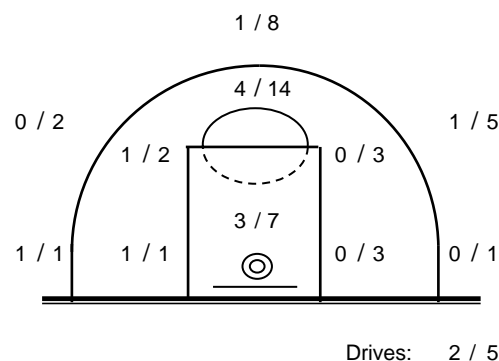
Fast Breaks 2 / 2

# Player	Time (min)	Points	Ft	2p	3p	Rebounds		As	St	Tu	Bl	Fouls		Rkg*	
						de	of					Wo	Co		
4 ΒΑΡΔΑΛΟΣ ΗΛ.	38	9	0 / 0	3 / 6	1 / 4	5	1	0	2	3	0	3	2	8	
5 ΑΥΓΕΡΙΝΟΣ Χρ.	5	3	0 / 0	0 / 0	1 / 1	0	0	0	0	1	0	0	0	-	
6 ΜΙΧΑΛΑΣ Α.	16	2	2 / 2	0 / 2	0 / 0	1	0	1	0	0	0	2	2	2	
7 0	0	0	0 / 0	0 / 0	0 / 0	0	0	0	0	0	0	0	0	-	
8 ΠΕΤΤΑΣ Δ.	18	3	0 / 0	0 / 2	1 / 2	2	1	0	1	1	0	1	3	3	
9 ΜΠΕΛΛΗΣ Γ.	24	2	0 / 2	1 / 4	0 / 0	2	3	1	0	0	0	2	0	3	
10 ΦΑΣΟΥΛΟΠΟΥΛΟΣ Ι.	23	0	0 / 0	0 / 2	0 / 4	1	0	2	2	2	0	1	3	-	
11 ΛΟΥΚΑΚΗΣ Στ.	21	5	1 / 1	2 / 6	0 / 0	0	1	2	2	2	2	2	3	6	
12 ΣΑΜΑΡΤΖΗΣ Γ.	5	5	1 / 1	2 / 2	0 / 0	1	0	0	1	0	1	1	0	-	
13 ΑΛΕΞΑΝΔΡΑΚΗΣ Χ.	32	8	2 / 2	3 / 9	0 / 3	4	0	1	0	2	0	3	1	2	
14 ΜΗΤΡΟΠΟΥΛΟΣ Χρ.	18	0	0 / 0	0 / 2	0 / 3	1	0	1	0	1	0	0	0	-	
15 ΠΕΤΡΟΠΟΥΛΟΣ Ν.	0	0	0 / 0	0 / 0	0 / 0	0	0	0	0	0	0	0	0	-	
Team						3	1			2		0	0		
1st quarter		9	0 / 2	3 / 11	1 / 3	6	2	2	3	3	0	5	3	7	
2nd quarter		6	2 / 2	2 / 9	0 / 4	4	1	1	2	1	0	3	3	2	
3rd quarter		12	3 / 3	3 / 9	1 / 5	7	1	3	1	2	1	4	6	13	
4th quarter		10	1 / 1	3 / 6	1 / 5	3	3	2	2	8	2	3	2	7	
Final Stats		200	37	6 / 8	11 / 35	3 / 17	20	7	8	8	14	3	15	14	29
				75%	31%	18%	27								

Starters- Subs ratio



Shot Chart




\*Ranking= Points+Rebounds+Assists+Steals+Blocks-Mished Shots-Turnovers (Time Played&gt;7min.)

## Offense Analysis:

→ Πραγματοποιήθηκαν 69 επιθέσεις

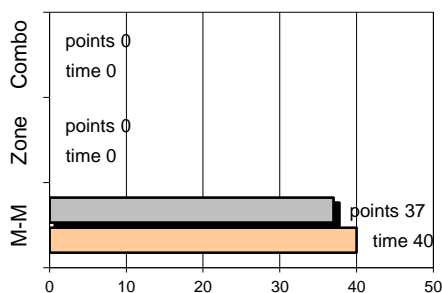
System performance:



## Notes:

Against Defense Types:

Turnovers:



Η ομάδα υπέπεσε σε 14 λάθη.

- 1 ήταν χρονικές υπερβάσεις,
- 1 ήταν παραβάσεις γραμμών,
- 11 ήταν λάθη κατοχής και
- 1 ήταν βήματα ή μεταφορά.

## Defense Analysis:

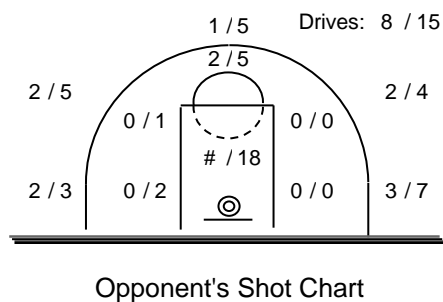
Ερμής Π.

4 Νικητάκης Σ.	0
5 Ασημακόπουλος Θ.	2
6 Ευαγγελίτσης Μ.	4
7 Βλαχάκης Χ.	17
8 Φωτόπουλος Μ.	13
9 Σκαμνάκης Μ.	15
10 Μοναχός Ε.	0
11 Γιατράς Δ.	2
12 Τσαταλάς Π.	0
13 Λοιζίδης Λ.	6
14 Ξυδάς Π.	7
15 Καρανδρέας Δ.	6

Total: 72

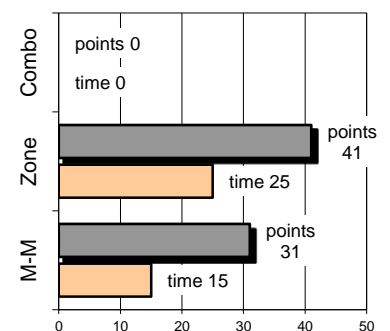
Εκτελεσθείσες επιθέσεις: 79

εκ των οποίων οι 17 ανανεώθηκαν λόγω επιθετικών ριμπάουντ.



Opponent's Shot Chart

Defense Types Performance



→ Από τα 14 φάουλ που έγιναν, τα 4 οδήγησαν σε συνολικά 2 / 7 ελεύθερες βολές.